

## ¿Tu laboratorio sobrevivirá 3 años más?

William Baeza  
Enero de 2018

Cada semana deja de existir un laboratorio de inspección, certificación y control de calidad. **Ya no es garantía de vida independiente** tener clientes fieles y rentables, trabajadores capacitados y comprometidos y, una participación de mercado relevante.

Más aún, si tu laboratorio tiene estos atributos, los días como empresa independiente pueden estar contados.

En efecto, en los últimos 5 años las principales empresas globales han adquirido en promedio 50 laboratorios por año (ver [Figura 1](#)). Es decir, en promedio cada semana un laboratorio deja de ser independiente.

Y cuando hablamos de las principales empresas globales nos referimos a SGS, Eurofins Scientific, Bureau Veritas e Intertek Group, entre otras (ver [Figura 2](#)).

**Si eres dueño de un laboratorio independiente**, te estarás preguntando:

1. ¿Estoy preparado para vender mi empresa?
2. ¿Hacia delante podré competir contra estos colosos globales?
3. ¿Es el mejor momento para vender?
4. ¿Me están ofreciendo un precio justo?
5. ¿Cómo hago más atractiva mi empresa para la venta?

No te preocupes, tenemos un plan para ti. [Contáctanos](#).

**Si eres una empresa global o un fondo de inversión** ¿por qué comprar en Chile? Porque hay crecimiento y los precios que se pagan parecen razonables.

Crecimiento: se estima que el sector Testing, Inspection and Certification (TIC) crecerá a nivel global entre 5% y 6% anual, entre 2015 y 2020. En Chile, en base a información de Servicio de Impuestos Internos, este sector creció 23% anual entre los años 2006 y 2014. Incluso en los años de recesión, el sector Laboratorios mostró un desempeño positivo. Solamente el año 2008 muestra una caída, que coincide con la crisis del virus ISA que impactó al sector salmón y a los laboratorios asociados. Ese año, también se inició la gran recesión económica global gatillado por la crisis subprime (ver [Figura 3](#)).

Precios razonables: es la tónica en Chile. Si bien no existe información pública para los precios pagados por Laboratorios chilenos (ver [Tabla](#) al final del artículo), transacciones similares sugieren que los múltiplos de valoración Enterprise Value a EBITDA se sitúan en torno a 5 veces (EV/EBITDA = 5X). Sin embargo, al observar los múltiplos de empresas que cotizan en bolsa, aquellas de menor tamaño transan a 7,5X, mientras las empresas con ventas sobre 30 millones de euros transan a 10X EV/EBITDA. Por su parte, se ha pagado en promedio 11 veces EBITDA por los laboratorios independientes que han sido adquiridos desde el año 2010 a la fecha.

Podemos implementar tu proceso de crecimiento inorgánico en Chile. Ya lo hicimos para una empresa global con ventas anuales en torno a 15 millones de euros. [Contáctanos](#).

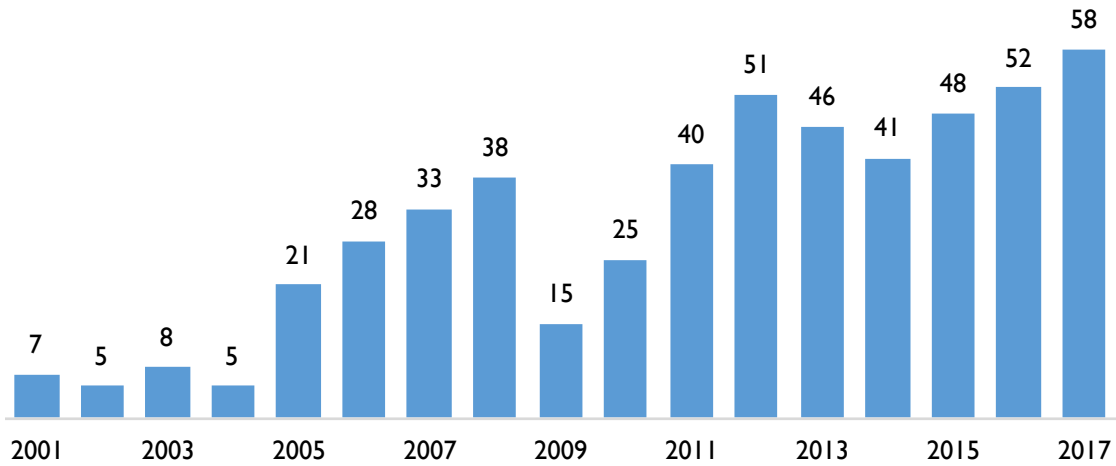
Saludos cordiales,

**William Baeza**  
[wbaeza@gibak.cl](mailto:wbaeza@gibak.cl)  
[www.gibak.cl](http://www.gibak.cl)

| Socio Líder | M&A y Estrategia  
| Cel.: +56 9988 79801

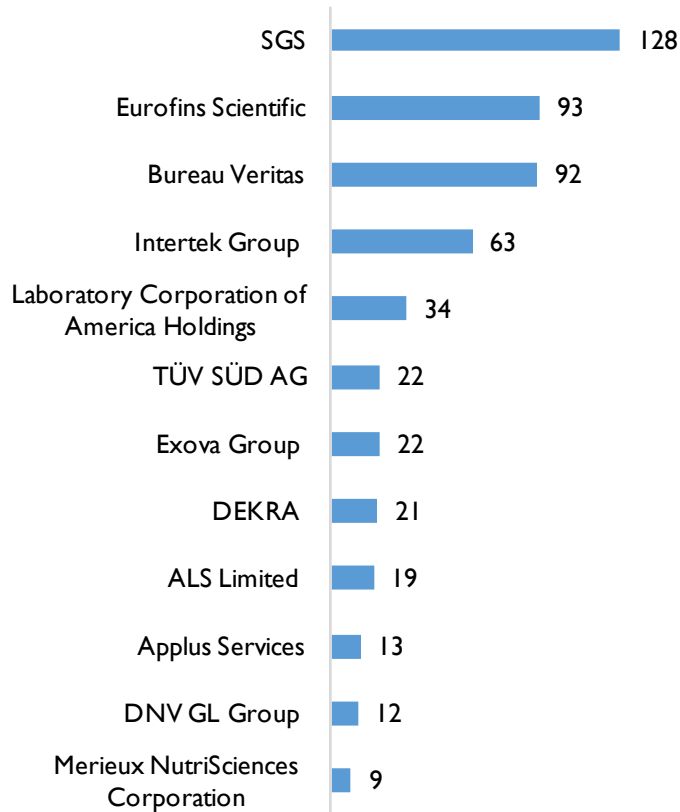
**Gibak**

**Figura 1:** Número de adquisiciones anuales principales empresas globales de inspección, certificación y control de calidad



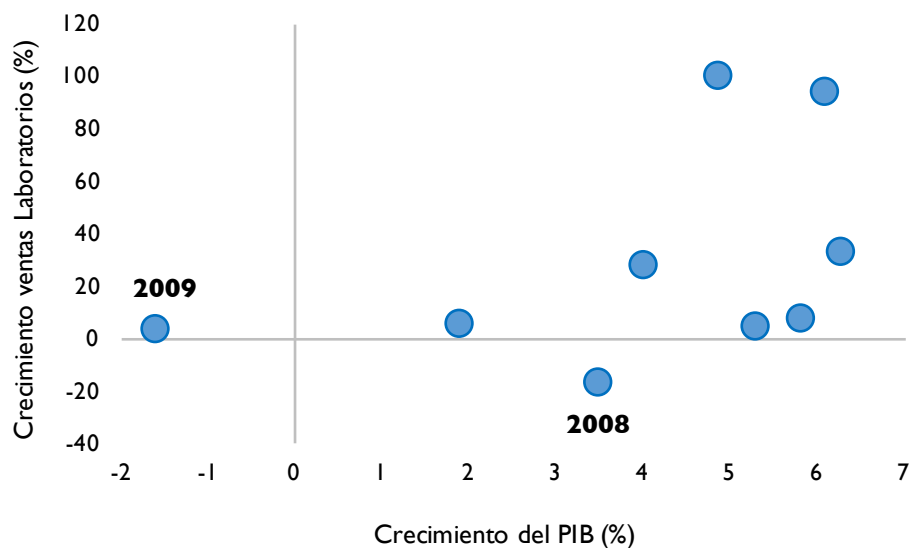
Fuente: Capital IQ.

**Figura 2:** Total adquisiciones 2001-2017 principales empresas globales de inspección, certificación y control de calidad



Fuente: Capital IQ.

**Figura 3:** Crecimiento ventas en UF sector “Otros Servicios de Ensayos y Análisis Técnicos” y crecimiento PIB Chile



Fuentes: Servicio de Impuestos Internos y Banco Central de Chile, años 2006 a 2014.

**Tabla:** Laboratorios chilenos adquiridos por las principales empresas globales

Fecha	Laboratorio Adquirido	Comprador	Valor total (Millones US\$)	% Adquirido	Trabajadores
04-02-08	Centro de Estudios Medición y Certificación de Calidad	Bureau Veritas	30,0	100	1.200
23-12-08	Asesoría Minera Geoanalítica Ltda	Bureau Veritas	---	100	300
09-03-10	Verilab SA	SGS	2,8	100	110
29-11-11	CIMM Tecnologías y Servicios SA	SGS	37,8	100	2.000
08-12-11	Labs & Testing Chile SA	Intertek Group	2,3	100	80
15-05-12	Vigalab	Intertek Group	5,2	100	58
12-03-13	GCL / Fundación Chile	Eurofins Scientific	---	52	180
29-04-14	Andes Control SA	Bureau Veritas	---	100	50
30-09-15	Siga Ingeniería y Consultoría SA	SGS	---	70	1.100
18-01-16	Labser: Laboratorio de Análisis y Servicios Avanzados	Cie Merieux Alliance	---	100	172
25-08-16	EcoLab Ltda.	SGS		100	27

Fuente: Bloomberg.